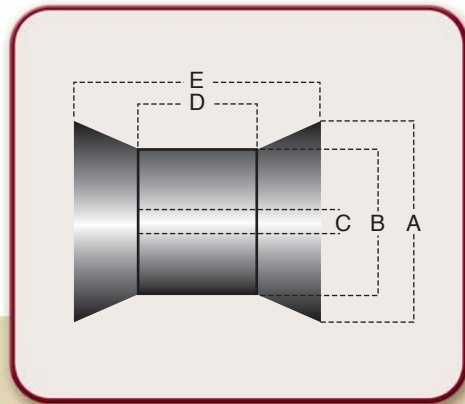


DATOS DE EMPAQUE

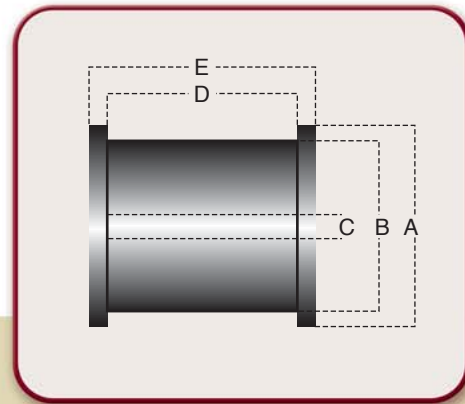
Nombre	Tipo	Material	Rango de fabricación	Capacidad nominal		Tara		CARRETES RECTOS, CÓNICOS Y BICÓNICOS										CAJAS						TARIMAS													
								Dimensiones										Dimensiones						Carretes por caja	Dimensiones						Cajas o carretes por cama	Estiba máxima de cajas o carretes	Estiba máxima de tarimas				
								A		B		C		D		E		F		G		A			B		C		A					B		C	
mm	in	mm	in	mm	in	mm	in	mm	in	mm	in	mm	in	mm	in	mm	in	mm	in	mm	in	mm	in	mm	in	mm	in	mm	in	mm	in						
HKV 160	6.3"x3.3" carrete bicónico	Plástico	36-48	6	13	0.32	0.71	160	6.30	90	3.54	22	0.87	85	3.35	160	6.30	—	—	—	—	33	12.99	33	12.99	17.7	6.97	4	80	31.50	120	47.24	177	69.69	6	3	1
125 DIN	4.9"x3.9" carrete recto	Plástico	26-44	3	6	0.25	0.55	125	4.92	80	3.15	16	0.63	100	3.94	125	4.92	—	—	—	—	25.4	10.00	38.3	15.08	14.6	5.75	6	109	42.91	76.2	30.00	12.54	4.94	6	3	1
160 DIN	6.3"x5.0" carrete recto	Plástico	26-44	7	16	0.42	0.93	160	6.30	100	3.94	16	0.63	127	5.00	160	6.30	—	—	—	—	33	12.99	33	12.99	17.7	6.97	4	109	42.91	76.2	30.00	12.54	4.94	6	3	1
12 P	11.8"x7.0" carrete recto	Plástico	*7-18	35	77	2.20	4.85	300	11.81	178	7.01	39.4	1.55	178	7.01	218	8.58	—	—	—	—	—	—	—	—	—	—	—	56.7	22.32	95.3	37.52	13.93	5.48	6	3	2
Columbus	23.6"x5.9" carrete recto	Plástico	*4-13	110	242	14	30.86	600	23.62	350	13.78	39.1	1.54	150	5.91	226	8.90	—	—	—	—	—	—	—	—	—	—	—	99.1	39.02	95.25	37.50	17.46	6.87	5	1	1
Col. Especial	27.6"x7.9" carrete recto	Madera	*4-13	150	330	22	48.50	700	27.56	350	13.78	39.1	1.54	200	7.87	280	11.02	—	—	—	—	—	—	—	—	—	—	—	99.1	39.02	95.25	37.50	17.46	6.87	3	1	1
8 P	9.3"x9.0" carrete cónico	Plástico	18-36	18	39	0.80	1.76	235	9.25	165	6.50	39.4	1.55	229	9.02	254	10.00	138	5.43	216	8.50	24.7	9.72	24.7	9.72	27	10.63	1**	59.7	23.50	95.25	37.50	13.97	5.50	6	2	2
10 P	11"x12" carrete cónico	Plástico	10-34	40	88	2.2	4.85	280	11.02	178	7.01	39.4	1.55	305	12.01	345	13.58	153	6.02	254	10.00	28.1	11.06	28.1	11.06	35.1	13.82	1**	59.7	23.50	95.25	37.50	13.97	5.50	6	2	1
13-100	16"x12" carrete cónico	Plástico	10-25	100	220	4.0	8.82	406	15.98	229	9.02	39.4	1.55	305	12.01	365	14.37	203	7.99	381	15.00	—	—	—	—	—	—	—	105.4	41.50	105.4	41.50	12.7	5.00	5	1	1
13-200	16"x24" carrete cónico	Plástico	12-25	200	440	6.2	13.67	406	15.98	229	9.02	39.4	1.55	610	24.02	670	26.38	203	7.99	381	15.00	—	—	—	—	—	—	—	105.4	41.50	105.4	41.50	12.7	5.00	5	1	1

* También para soleras cuadradas o rectangulares.
 ** Estos carretes se pueden suministrar con fajilla de cartón.
 Para otro tipo de empaque favor de consultar al departamento técnico.



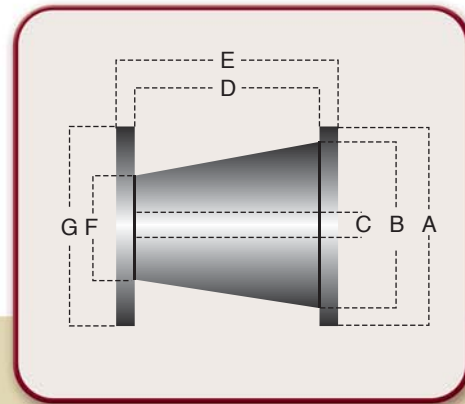
CARRETE BICÓNICO

- Carrete de plástico de alta resistencia (ABS). Se usa para calibres del 36 al 48 AWG, incluye el tipo y capacidad siguiente: HKV 160 (6 kg/13 lb).



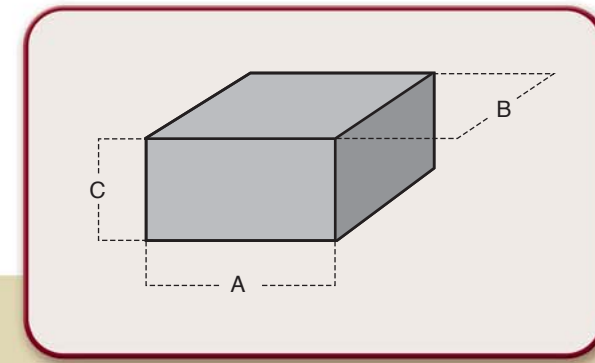
CARRETES RECTOS

- Carretes de plástico o madera para calibres 4 a 44 AWG, con capacidad de 3 a 150 kg o 6 a 330 lb. Incluye los tipos 125 DIN, 160 DIN, 12 P, Columbus y Columbus Especial.



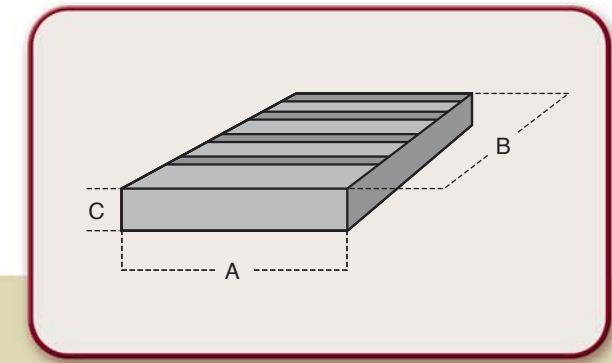
CARRETES CÓNICOS

- Carretes de plástico con tambor de acero inoxidable y bridas de plástico. Se usa para calibres 10 a 36 AWG, con capacidad de 18 a 230 kg o 39 a 507 lb. Incluye los tipos 8 P, 10 P, 13-100 y 13-200.



CAJAS

- Un empaque para la protección de uno o varios carretes, diseñado especialmente para carretes bicónicos HKV 160, carretes rectos 125 y 160 DIN y 10 P.



TARIMAS

- Permiten transportar varias cajas o carretes, dependiendo de su tamaño y peso. El material se sujeta firmemente a la tarima, evitándole daños. Cuando almacene material, debe colocarse sobre una tarima.